

Multi-Gyn LiquiGel - previene e allevia la secchezza vaginale

- Allevia immediatamente la secchezza vaginale e stimola l'idratazione naturale
- Previene l'irritazione e svolge un'azione benefica sulla mucosa vaginale
- Integra e favorisce la naturale idratazione della vagina
- È naturale, sicuro e protegge la flora vaginale

Le proprietà di Multi-Gyn LiquiGel

Multi-Gyn LiquiGel allevia immediatamente la secchezza vaginale. Ottimizza le condizioni della mucosa vaginale stimolandone l'idratazione naturale. L'ingrediente essenziale di Multi-Gyn LiquiGel è il complesso brevettato 2QR. Questa sostanza naturale di origine vegetale è costituita da polisaccaridi bioattivi ed è in grado di neutralizzare i microorganismi dannosi per l'organismo in modo sicuro ed efficace. È quindi adatto anche a favorire il naturale processo di riparazione dei tessuti danneggiati nell'area genitale.

Multi-Gyn LiquiGel stimola l'idratazione vaginale alleviando e prevenendo la secchezza e l'irritazione. Favorendo il normale processo di idratazione, consente di raggiungere l'equilibrio naturale senza alterare la flora vaginale. Se viene reidratata, la mucosa vaginale riacquista l'elasticità e la funzionalità naturale. Multi-Gyn LiquiGel forma una pellicola bioadesiva che si fissa sulla mucosa garantendo un'idratazione duratura e la vitalità della flora vaginale. Durante il rapporto sessuale integra e favorisce la naturale idratazione della vagina. L'applicazione regolare di LiquiGel riduce l'irritazione e ottimizza la condizione della vagina. Non contiene sostanze tossiche o composti chimici nocivi, ed è pertanto una formulazione naturale, sicura e delicata, priva di effetti indesiderati.

Multi-Gyn LiquiGel non è un trattamento ormonale; per la sua particolare modalità d'azione appartiene alla categoria dei dispositivi medici di classe IIa.

Indicazioni

- secchezza vaginale durante e dopo la menopausa
- secchezza vaginale causata da modificazioni ormonali, farmaci e stress
- secchezza vaginale durante il rapporto sessuale
- atrofia, irritazione e/o fastidio vaginale

Istruzioni per l'uso

- **In presenza di secchezza vaginale**, applicare Multi-Gyn LiquiGel in quantità abbondante almeno una volta al giorno o al bisogno.
- **Per la prevenzione della secchezza vaginale e delle irritazioni ad essa correlate** applicare Multi-Gyn LiquiGel due volte al giorno in quantità abbondante per almeno 5 giorni.
- **Per stimolare l'idratazione naturale della vagina** applicare Multi-Gyn LiquiGel ogni giorno prima di coricarsi.

Il gel non macchia la biancheria intima. È sicuro e delicato e allevia rapidamente la secchezza, l'irritazione e il prurito vaginale.

Non utilizzare Multi-Gyn LiquiGel per più di 30 giorni consecutivi, in modo che la flora vaginale possa autoregolarsi senza supporto esterno. Se i disturbi persistono o si ripresentano, rivolgersi sempre al proprio medico.

Attenzione!

Multi-Gyn LiquiGel è un prodotto attivo ad azione idratante per l'area genitale che favorisce e stimola la normale idratazione della mucosa. Trattandosi di un prodotto attivo, al momento dell'applicazione si può percepire una sensazione di calore e di prurito. È una reazione normale che scompare in pochi minuti.

Composizione di Multi-Gyn LiquiGel

LiquiGel è costituito per più del 25% dal complesso 2QR. Gli altri componenti sono la glicerina, l'addensante naturale gomma xantano e il regolatore naturale dei "fluidi cellulari" (osmoregolatore) betaina.

Multi-Gyn LiquiGel non contiene conservanti, ormoni, siliconi, ingredienti di origine animale, composti chimici nocivi o profumi, ed è del tutto innocuo. Non è grasso, non macchia ed è solubile in acqua. Non interferisce con l'attività degli assorbenti interni o dei profilattici.

Principi attivi: Acido poliglucuronico galattoarabico crosspolimero*, glicerina, betaina, gomma xantano
*2QR-complesso: brevettato di polisaccaridi bioattivi. www.2QR.com

Le allergie agli ingredienti di Multi-Gyn LiquiGel sono molto rare. In caso di dubbio applicare un po' di gel sulla superficie interna dell'avambraccio. Se compare una macchiolina rossa pruriginosa si consiglia di non usare Multi-Gyn LiquiGel.

Effetti indesiderati

Non vi sono effetti indesiderati noti di Multi-Gyn LiquiGel, che è un prodotto sicuro con una formulazione naturale. Multi-Gyn LiquiGel non è un contraccettivo e non contiene sostanze spermicide, tuttavia non è stato studiato il suo effetto sull'attività degli spermatozoi.

Interferenza con i farmaci

Multi-Gyn LiquiGel non interferisce con l'attività dei farmaci.

Gravidanza e allattamento

Non sono note controindicazioni all'uso di Multi-Gyn LiquiGel durante la gravidanza e l'allattamento.

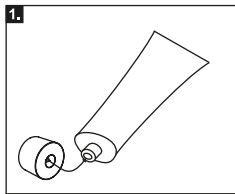
Conservazione

Si raccomanda di conservare Multi-Gyn LiquiGel a una temperatura compresa tra 10°C e 25°C (temperatura ambiente).

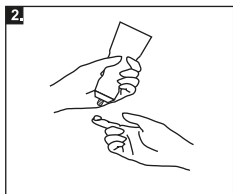
Applicazione

• Applicazione esterna

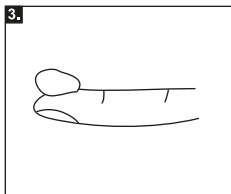
In presenza di secchezza dell'area genitale esterna (vulva) applicare Multi-Gyn LiquiGel con un dito (lavandosi sempre le mani prima e dopo l'applicazione del gel).



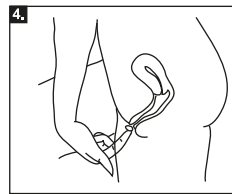
1. Togliere il cappuccio dal tubo. Al primo utilizzo, con il retro del cappuccio forare l'apertura sigillata del tubo.



2. Tenendo il tubo con una mano, premere delicatamente, depositando sul dito indice posto sotto il tubo una quantità abbondante di gel come indicato nella figura.



3. La quantità di gel deve essere sufficiente a ricoprire almeno la punta del dito (2 ml)



4. Applicare il gel sull'area genitale esterna.

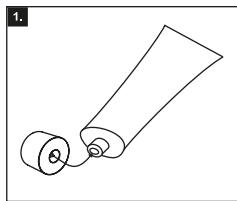
Distribuzione esclusiva per l'Italia:
Corman S.p.A., Via A. Sciesa, 10
20084 Lacchiarella (MI)
www.ladypresteril.com



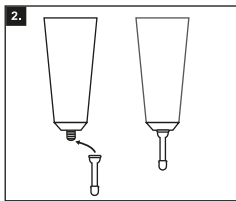

Prodotto da:
Bio-Active, Delftechpark 55,
2628 XJ, Delft, Paesi Bassi

• applicazione interna

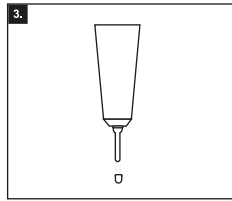
Per l'applicazione interna è disponibile un apposito applicatore incluso nella confezione, da avvitare sul tubo. Dopo l'uso, lavare l'applicatore con acqua tiepida lasciandolo sul tubo, quindi richiuderlo con il cappuccio. Se si preferisce usare il dito, lavarsi le mani e applicare sul dito indice una quantità pari almeno alla punta del dito. Inserire il dito in vagina.



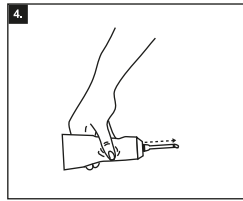
1. Togliere il cappuccio dal tubo. Al primo utilizzo, con il retro del cappuccio forare l'apertura sigillata del tubo.



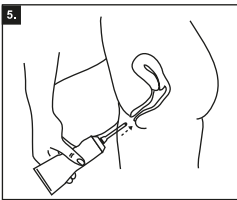
2. Avvitare sul tubo l'apposito applicatore che si trova all'interno della confezione.



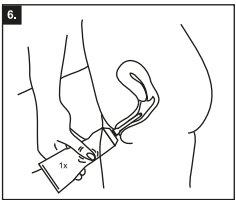
3. Togliere il cappuccio dall'applicatore.



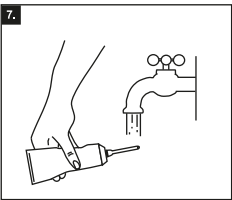
4. Premere delicatamente il tubo con una mano fino a quando il gel fuoriesce dall'estremità dell'applicatore. A quel punto il gel ha riempito l'applicatore ed è pronto per l'uso. Provare a premere delicatamente per capire la quantità di gel che fuoriesce; la quantità necessaria corrisponde almeno alla punta del dito (2 ml).



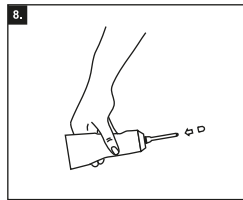
5. Inserire in vagina l'applicatore come indicato nella figura. Mediamente, la vagina ha una lunghezza di 7-8 cm, in pratica come il dito indice della donna. L'applicatore, che ha all'incirca la stessa lunghezza di un dito indice, non può danneggiare il collo dell'utero.



6. Premere delicatamente il tubo. La quantità necessaria corrisponde almeno alla punta del dito. In ogni caso non ci sono restrizioni e l'applicazione di un quantitativo superiore non comporta alcun rischio.



7. Dopo l'uso, lavare l'applicatore con acqua tiepida lasciandolo sul tubo.



8. Riposizionare il cappuccio sull'applicatore.

Informazioni preliminari

La secchezza e i disturbi vaginali sono evenienze frequenti

La secchezza e i disturbi vaginali colpiscono oltre la metà delle donne di ogni età e in qualsiasi fase della vita, ma a causa delle modificazioni ormonali costituiscono in particolare un evento naturale nelle donne durante e dopo la menopausa. Di solito, un sottile strato liquido trasparente lubrifica le pareti della vagina. Durante la menopausa, la caduta dei livelli degli estrogeni riduce l'idratazione, oltre ad assottigliare le pareti vaginali e a renderle meno elastiche.

La secchezza vaginale è anche il secondo disturbo più comune in tutte le donne sessualmente attive. Per molte donne, i primi segni della secchezza vaginale sono rappresentati dal fastidio o addirittura dal dolore durante i rapporti sessuali. Ciò può compromettere la fiducia in se stesse, incidere sull'umore e interferire con le attività quotidiane, causando una sensazione di malessere generale.

Le cause della secchezza vaginale

La causa più comune è una ridotta secrezione del fluido vaginale, dovuta alle modificazioni ormonali che si verificano nella seconda metà del ciclo o in relazione alla menopausa. Esistono però molti altri fattori che possono causare o aggravare il problema: l'uso di contraccettivi ormonali o di determinati farmaci, saponi o assorbenti interni; lo stress, l'affaticamento, la gravidanza e il parto, oltre ai rapporti sessuali senza un'adeguata lubrificazione da parte dei fluidi naturali o di un prodotto idoneo, come LiquiGel.